



**RÉGION ACADÉMIQUE
GUYANE**

*Liberté
Égalité
Fraternité*

**Décrochage scolaire et
accompagnement à l'orientation avec
les ressources ONISEP
(Réunion de bassin CPE)**

Février 2024

Intervenante

Corinne William

Directrice Territoriale de l'ONISEP Guyane



Fournir des outils
et des ressources
aux élèves
aux parents et aux
équipes éducatives

Donner des
repères aux
parents et
aux élèves

Soutenir les
politiques
publiques

Fournir aux
élèves des
ressources
pour
travailler en
autonomie

LES MISSIONS DE L'ONISEP

Répondre aux
élèves, familles et
équipes éducatives
via un service dédié

Donner des
informations sur
les enseignements
et les professions

Guider les élèves
dans leur
démarche
d'orientation

Offrir un l'accès à
toutes les
ressources de
l'Office via le
portail Takari
orientation jeunes



Comment participer ?



1

Allez sur
wooclap.com

2

Entrez le
code
d'événement
dans le
bandeau
supérieur

Code d'événement
AABUSF

Accompagner à l'orientation?

Accompagner à l'orientation c'est :

- "Cheminer avec"
- C'est permettre l'apprentissage de valeurs, d'une méthodologie, des compétences
- Favoriser une démarche , sur la connaissance de soi (qualités, émotions, résultats etc...)
- développer la créativité, le travail en groupe
- Encourager la découverte des métiers et des formations
- Repérer les élèves qui nécessitent un accompagnement plus spécifique.

Quel impact sur la motivation ?

- L'élève peut mettre en avant des intérêts et des performances autres que scolaires (favorise l'estime de soi).
- Mieux se connaître, c'est pouvoir choisir son orientation.
- Travailler sur son projet d'orientation permet à l'élève de se sentir plus engagé dans sa scolarité
- Travailler sur son projet d'orientation peut permettre de donner du sens aux apprentissages, et d'acquérir une démarche de recherche d'information.
- Se sentir considéré dans sa difficulté.



Des Outils et des ressources d'accompagnement à l'orientation de l'ONISEP



1) Partons d'un exemple : « L'élève veut être architecte »

**Des ressources ONISEP sont
disponibles pour l'aider dans sa
réflexion.**

SC
R
N
3
AV

Onisep.fr: un site rénové, dédié à l'information grand public

6 onglets

Formation: par palier, domaine

Métier: fiches métiers...

Orientation: système éducatif

Inclusion et handicap : parcours et dispositifs...

Vers l'emploi: stage, alternance...

Près de chez vous: l'information en région académique

Moteur de recherche

- Métier
- Formation
- Etablissement

Et quelques outils d'aide à l'orientation (Horizons21...)

+ Des rubriques

A la une: différents articles mis en avant

Le métier du mois: présentation d'un métier

Publicité

Boutique

Découvrez les guides de l'Onisep en vente dans notre boutique.

Fiche métier : Architecte d'intérieur

Niveau minimum d'accès : Bac + 4

Salaire débutant : 1800 €

Statuts : Libéral, Statut salarié

Synonymes : Designer d'espace intérieur

Secteurs professionnels : Architecture, Bâtiment et travaux publics (btp)

Centres d'intérêt : J'aime bouger, Je rêve d'un métier artistique

SOMMAIRE

Le métier

Compétences requises

Où l'exercer ?

Les études

Emploi et secteur

Salaire du débutant

Autres ressources

Pour aller plus loin

Compétences requises

A l'écoute

Chaque chantier étant unique, l'architecte d'intérieur doit savoir écouter son client afin de bien cerner sa personnalité, ses besoins et ses attentes, et ainsi être en mesure de les retranscrire dans le projet d'aménagement.

Ingénieux et créatif

Un architecte d'intérieur est avant tout un artiste jouant avec les volumes, la lumière, mêlant couleurs, styles de mobilier et d'équipements différents. Créativité et ingéniosité sont donc indispensables pour apporter des solutions astucieuses et audacieuses aux difficultés que révèle chaque intérieur.

Rigoureux et technicien

L'architecte d'intérieur est tenu à une certaine rigueur puisqu'il doit répondre à la fois aux besoins de son client ainsi qu'aux normes et contraintes techniques existant dans le bâtiment. Une très bonne connaissance des matériaux et du bâti, des éléments statiques et des structures, est donc exigée.

Emploi et secteur

Profession libérale ou salarié

L'architecte d'intérieur exerce son activité en profession libérale, en société ou en tant que salarié. En libéral, il passe des contrats avec les artisans qui exécutent ensuite ses créations. Certains architectes d'intérieur sont rémunérés en pourcentage du coût des travaux (entre 10 et 15 % du montant total). Ce professionnel peut aussi être salarié par des agences d'architecture et/ou d'architecture intérieure, des organismes exerçant pour le compte de l'État ou des collectivités locales.

Évolution professionnelle

De l'architecture intérieure, il peut évoluer vers la scénographie (mise en scène d'espaces culturels). Il peut aussi se spécialiser dans un type de bâtiment ou d'aménagement particulier. Outre l'aménagement d'espace, l'architecte d'intérieur peut être également amené à travailler dans le design de produits ou la communication.

Secteur



Architecture



Bâtiment et travaux publics (BTP)



Accueil > Métier > Découvrir le monde professionnel > Architecture, urbanisme, paysage > Rencontre avec des professionnels

ET SI JE FAISAIS...

Mon stage de 3e dans une agence d'architecture ?

Publication : 2 décembre 2020

Visite dans une agence d'architecture, d'urbanisme et de paysage, l'agence ANMA, à Paris. Elle regroupe une dizaine d'urbanistes et paysagistes, et une vingtaine d'architectes. Ensemble, ils créent des bâtiments, des quartiers, des espaces verts... Trois professionnels nous expliquent leur métier, étape par étape.



Thomas, 36 ans, directeur du pôle urbanisme et paysage



Visite dans une agence d'architecture, d'urbanisme et de paysage, l'agence ANMA, à Paris. Elle regroupe une dizaine d'urbanistes et paysagistes, et une vingtaine d'architectes. Ensemble, ils créent des bâtiments, des quartiers, des espaces verts... Trois professionnels nous expliquent leur métier, étape par étape.

Les métiers et l'emploi dans l'architecture, l'urbanisme et le paysage

Publication : 3 octobre 2023

Partout, le territoire évolue en se complexifiant. Derrière ces mutations, des architectes, des urbanistes et des paysagistes qui utilisent leurs compétence: tout en sachant dialoguer avec de nombreux partenaires. État des lieux des métiers et de l'emploi.

Découvrez des métiers de l'architecture, de l'urbanisme et du paysage

- > Agent/Agente de développement local
- > Architecte
- > Architecte d'intérieur
- > Dessinateur-projeteur/Dessinatrice-projeteuse
- > Géomètre-topographe
- > Ouvrier/Ouvrière paysagiste
- > Paysagiste
- > Programmiste
- > Technicien/Technicienne paysagiste
- > Urbaniste

1 ACCUEIL DU DOSSIER

ARTICLE SUIVANT

À LIRE AUSSI

SUR LE MÊME SUJET

- » Rencontre avec Benjamin Hecht, urbaniste spécialisé dans la concertation
- » Faustine, maquettiste en architecture et urbanisme

SUR LE WEB

- » Les autres vidéos Art et Culture de la Fondation Culture & Diversité
- » Collectif national des jeunes urbanistes
- » Office professionnel de qualification des urbanistes
- » Ordre des architectes
- » Union nationale des entreprises du paysage



2) Autres ressources pour s'informer sur les métiers et les formations de l'ONISEP







SERVICES **LE KIOSQUE**

TOUTES LES RESSOURCES PRINT ET NUMÉRIQUES DE L'ONISEP POUR L'ORIENTATION



- ORIENTATION ET FORMATIONS
- SANTÉ SOCIAL
- ARTS CULTURE COMMUNICATION LETTRES MÉDIA
- SCIENCES TECHNOLOGIES
- DROIT FONCTION PUBLIQUE
- TOURISME RESTAURATION LOISIRS HÔTELLERIE
- BTP INDUSTRIES TRANSPORT
- HANDICAP
- ÉCONOMIE COMMERCE GESTION
- MÉTIERS-EMPLOI DANS MA RÉGION
- NATURE AGRICULTURE ENVIRONNEMENT
- FORMATIONS DANS MA RÉGION



LES MÉTIERS DE A À Z

LES MÉTIERS SELON VOS GOÛTS



NEW!

Accédez à des compléments d'information en ligne que nous avons sélectionnés, en flashant des QR codes.



Guide ludique et pédagogique, Le "dico des métiers" s'adresse aux jeunes de la 4^{ème} au lycée qui n'ont pas encore de projet professionnel précis.

Il les invite à découvrir 800 métiers présentés par centres d'intérêt.

Il propose également une initiation au monde professionnel : métiers de demain, contrats de travail, création d'entreprise, rédaction d'un CV

• comment mettre en place une réflexion personnelle dès les années collège ?

Le Dico des Métiers et son cahier d'activités



L'OniseP a conçu un cahier de 20 activités ludiques pour explorer l'univers des métiers.

Les 20 activités proposées :

- ✓ peuvent se faire en autonomie, en famille ou entre amis
- ✓ permettent d'identifier ses goûts, les familles de métiers et les environnements professionnels



Des icônes indiquant si l'activité peut se faire en autonomie ou à plusieurs

Certaines activités sont corrigées à la fin du cahier

Des consignes courtes accompagnées d'un exemple

Une synthèse finale pour avoir une vision globale de l'activité travaillée

Des renvois vers les conseils du Dico


 Pour accéder au cahier d'activités, flashez le QR code ou rendez-vous sur reso-avenir.oniseP.fr pour le télécharger et l'imprimer gratuitement.

Le cahier d'activités du Dico des Métiers

Imagine-toi

Quel métier rêves-tu ?
Est-ce que tes parents t'ont déjà dit ?

Projette-toi dans 10 ans

Moi, dans 10 ans, j'expliquerai à mes enfants pourquoi j'ai choisi ce métier.
Je note 3 mots pour décrire ce métier : **curiosité, soin, sécurité**

À toi de jouer !

- Cherche le métier.
- Lis le descriptif du métier.
- Note 3 mots pour décrire ce métier.

Moi, dans 10 ans, j'expliquerai à mes enfants pourquoi j'ai choisi ce métier.
Je note 3 mots de ce métier :

Au tour de tes amis

Un ami ou une amie de 10 ans.
Il ou elle note 3 mots expliquant son choix.
.....

Quand ils avaient 10 ans, mes parents voulaient que je sois
.....

Pourquoi as-tu fait cette activité ?

Tes parents et tes proches peuvent te conseiller et te faire réfléchir à d'autres pistes. Mais, au final, l'orientation doit rester ton choix personnel. Est-ce que tu es d'accord avec les idées de tes proches ?



Connais-tu vraiment ces métiers ?

Pour toi, certains métiers ont une image un peu négative ? Tu te dis peut-être que tu n'exerceras jamais telle ou telle profession. Mais les connais-tu vraiment ?

Interroge-toi sur les métiers que tu ne voudrais pas exercer !

- Quels sont les 4 métiers que tu ne voudrais surtout pas exercer plus tard ?
- Note pour chacun d'eux ce qui ne te convient pas, c'est-à-dire leurs inconvénients.

	Métier:	Métier:
	Inconvénients:	Inconvénients:
	Métier:	Métier:
	Inconvénients:	Inconvénients:

- Cherche ces métiers dans LE DICO et trouve-leur des points positifs. Pense, par exemple, à leur utilité.

	Métier:	Métier:
	Points positifs:	Points positifs:
	Métier:	Métier:
	Points positifs:	Points positifs:

Pour aller plus loin, n'hésite pas à lire le conseil du DICO « Envahir par le doute, tu te laisseras » (p. 8).



5

Recherche tes goûts

Quels sont tes goûts et sais-tu ce que ça implique ?

À toi de jouer !

Recherche dans le nuage 5 mots qui te plaisent.



8

Recherche dans le nuage 5 mots dans la liste des 27 centres d'intérêt qui se trouvent dans le sommaire « Les métiers selon mes goûts » (p. 12 du DICO).

- Consulte les pages indiquées et repère un ou plusieurs métiers qui te semblent intéressants.

- Demanda à tes proches de deviner tes centres d'intérêt.

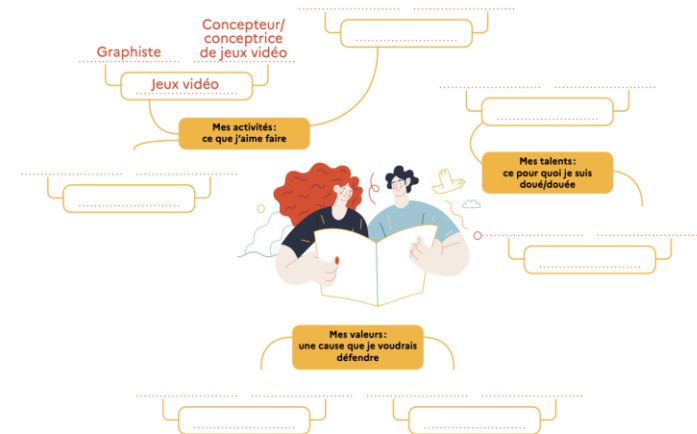


Les métiers liés à tes centres d'intérêt

Tu aimes le sport ? la technologie ? Tu es sensible à l'écologie ? Derrière ces mots se cachent des métiers que tu vas découvrir.

Remplis la carte mentale.

- Complète les rectangles en notant tes activités, tes talents et tes valeurs.
- À l'aide du DICO, recherche un ou plusieurs métiers liés à ces centres d'intérêt.



La plateforme Takari orientation jeunes accessible pour tous les établissements, élèves et parents de Guyane



<https://orientation-guyane.onisep.fr/>

Proposée par l'Onisep et la collectivité territoriale de Guyane, cette plateforme regroupe des ressources dédiées à l'orientation. Que vous soyez élèves, parents ou enseignants, vous avez accès à des informations sur les métiers, les études, les formations...

Vous avez également la possibilité de consulter l'ensemble des publications de l'Onisep.

Takari, des ressources pour l'orientation, permet :

- aux élèves de construire et d'avancer dans leur projet d'orientation ;
- aux parents de se tenir informés ;
- et aux enseignants d'accompagner au mieux leurs élèves.



JE SUIS ÉLÈVE

CONNEXION



JE SUIS
PARENT D'ÉLÈVE

CONNEXION



JE SUIS
ENSEIGNANT
PERSONNEL DE DIRECTION

CONNEXION





Proposée par l'Onisep et la collectivité territoriale de Guyane, cette plateforme regroupe des ressources dédiées à l'orientation. Que vous soyez élèves, parents ou enseignants, vous avez accès à des informations sur les métiers, les études, les formations...

Vous avez également la possibilité de consulter l'ensemble des publications de l'Onisep.

Takari, des ressources pour l'orientation, permet :

- aux élèves de construire et d'avancer dans leur projet d'orientation ;
- aux parents de se tenir informés ;
- et aux enseignants d'accompagner au mieux leurs élèves.



Chaque établissement dispose d'un identifiant de connexion et d'un mot de passe.

Il est possible de se connecter depuis différents appareils dans **l'établissement et/ou à domicile** :

- ordinateur
- tablette
- téléphone portable.

Rapprochez-vous du chef d'établissement pour obtenir le code de votre établissement

TAKARI ORIENTATION JEUNES : toutes les ressources sur un seul portail



**1 identifiant
par établissement**

Rapprochez-vous du chef d'établissement pour les obtenir

qui donne

1 Accès aratuit et illimité aux

Des conseillers à votre écoute	Les publications de l'onisep	Ressources pédagogiques
Mes choix au lycée général et technologique	Découvrir les métiers	Mes choix pour la voie professionnelle
Ressources pour les parents	Quiz	Ressources pour les jeunes en situation de handicap
Témoignages de professionnels	L'offre de formations	

A graphic for "ATELIER DES TERRITOIRES" with the tagline "Faire de l'eau une ressource pour l'aménagement". It features various icons related to water, environment, and community.

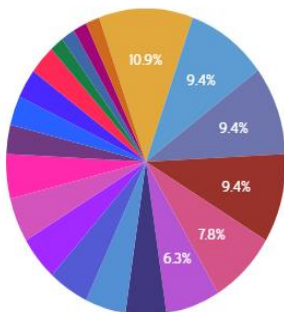
← **Atelier des territoires** →
Découvrir

Mes résultats

Cliquez sur les profils pour en savoir plus

Attention vous ne pourrez télécharger votre résultat qu'une seule fois

Télécharger votre résultat au format pdf



Secteurs conseillés | Secteurs peu pertinents

Le sport est ma passion

10.9% →

Le sport est ma passion

Aimer le sport | Mes réponses



La passion éprouvée par de nombreux jeunes qui pratiquent une ou plusieurs activités sportives peut aussi se révéler être une véritable vocation. Avec plus de 360 disciplines, il est possible de transformer cette vocation en métier.

[Lire l'article](#)

- Je fais souvent des balades en forêt ou au bord de la mer.
- Je m'occupe de mon animal préféré.
- Je pratique au moins un sport en dehors du temps scolaire.
- J'aime cuisiner de bons petits plats.
- Je peux passer des heures à réparer et à customiser mon "scoot".
- J'aime faire des sudoku ou des jeux de stratégie sur ma tablette ou mon mobile.
- J'aime prendre des photos et monter des vidéos.
- Je tchate avec des internautes de toutes nationalités.
- Films, séries, animés : je suis fan !
- J'adore dessiner.
- Je danse ou répète un morceau de musique que j'adore.

L'ONISEP propose d'autres quiz pour tester ses connaissances sur la voie pro, les métiers, les études, l'égalité filles/garçons, l'apprentissage, la fac, les secteurs...



« Pose-toi la question »
Et obtiens des réponses...

Des séries web

■ CHOISIR SA FORMATION : APPRENTISSAGE OU STATUT SCOLAIRE ?



■ VOIE GÉNÉRALE OU TECHNOLOGIQUE : QUEL BAC CHOISIR ?



« Les métiers animés »

69 métiers, connus ou insolites



Prothésiste dentaire,
technicien, dessinatrice
en construction mécanique,
webdesigner, et bien
d'autres ...

Et bien d'autres vidéos classées par thème : **Etudes, Parcours, Centres d'intérêt...**

La série

« Dans mon entreprise/secteur/organisme »
de jeunes professionnels parlent de leur métier

Un accès à des vidéos métiers, formations
(par critères centres d'intérêts, études, parcours...)

Les nouveautés métier



Jocelyn est technicien préparateur en production et expérimentation végétale dans un organisme public de recherche en agriculture, alimentation et environnement en Guyane. Organisme qui étudie la forêt tropicale pour comprendre comment elle se développe et réagit notamment au changement climatique. Il travaille en serre ou en milieu naturel, et prépare tout type de végétaux afin que les chercheurs puissent faire leurs expérimentations. Il est également grimpeur et peut aller chercher des espèces végétales dans les arbres ou faire des mesures.



Ingenieur, expert
traitement informatique
temps réel telemesure



Ingénieur qualité
télécommunication et
information dans



Ingénieure sûreté
protection dans
l'aérospatial



Stéphanie, des études
scientifiques pour
étudier et protéger
l'environnement



Spécialiste
environnement

Des visioconférences pour permettre aux élèves d'échanger avec des professionnels



LES MÉTIERS EN DIRECT

Programmation Antilles-Guyane

De la 3ème à la terminale

Les métiers de l'aérospatiale

17/10/23

Les métiers de l'environnement

17/10/23

Les métiers du numérique

du 28/11/23 au 1/12/23

Les métiers du commerce

du 30/01/24 au 2/02/24

Les métiers de l'hôtellerie, de la restauration, du goût et des saveurs

du 19/03/24 au 22/03/24

Découverte des métiers - Niveau 5ème/4ème

Mêmes secteurs, mêmes dates

2 créneaux réservés aux classes de 4ème et de 5ème



Et d'autres des satellites...

Retour à l'accueil vous êtes en **seconde générale et technologique** vous voulez poursuivre en **voie générale** Comment ça marche ?

Testez vos combinaisons en sélectionnant 3 enseignements de spécialité

Découvrez les univers formations et les métiers qui s'offrent à vous en cliquant sur les +

Arts	Arts et industries culturelles	+
Biologie-écologie	Droit et sciences politiques	+
Éducation physique, pratiques et culture sportives	Informatique, mathématiques et numérique	+
Histoire-géographie, géopolitique et sciences politiques	Lettres, langues et communication	+
Humanités, littérature et philosophie	Santé	+
Langues, littératures et cultures étrangères et régionales	Sciences du vivant et géosciences	+
Littérature, langues et cultures de l'Antiquité	Sciences économiques et de gestion	+
Mathématiques	Sciences humaines et sociales	+
Numérique et sciences informatiques	Sciences, technologie, ingénierie et mathématiques	+
Physique-chimie	Sport et activités physiques	+
Sciences de l'ingénieur		
Sciences de la vie et de la Terre		
Sciences économiques et sociales		

Q Faire une nouvelle simulation

Ces enseignements de spécialité près de chez moi

Le site "**Horizons21**" permet aux lycéens de s'informer sur les contenus des enseignements de spécialité, de déterminer leur profil en testant des combinaisons de spécialités et de découvrir vers quelles formations et métiers leurs choix peuvent conduire. Voyons comment l'utiliser avec des élèves de 3^{ème}.

ÉTAPE 1 ÉTAPE 2 ÉTAPE 3 ÉTAPE 4 ÉTAPE 5

Je m'interroge
↑
 → La voie pro : quelques infos clés
 → Quiz sur la voie pro
 → La voie pro, est-ce pour moi ?
 → Portraits de pros
 → Jeunes et professionnels
 → Je contacte un conseiller

Je découvre
↑
 (Icon of hands holding a globe)

Je choisis
↑
 (Icon of a person with a checkmark)

Je vis ma voie pro
↑
 (Icon of a person at a computer)

Je réussis
↑
 (Icon of a diploma with a ribbon)

Ce portail permet d'explorer la voie professionnelle par :

- Une autre façon d'apprendre et des éléments clés pour aider votre enfant à construire son projet d'orientation.
- Des parcours de formation, métiers, diplômes, apprentissage, taux de poursuite d'études et d'emploi via [InserJeunes](#)...



4 - Un service sur mesure en complément des PSY-EN et du CIO

« Mon orientation en ligne », répondre aux questions...



Des conseillers et conseillères sont à votre écoute.
Un service gratuit d'aide personnalisée.



TÉLÉPHONE



TCHAT



MAIL



BOITE À OUTILS

L'Onisep et ses conseillers répondent à vos questions sur l'orientation, les filières de formation et les métiers. Vous êtes collégien, lycéen, étudiant, parent, vous pouvez les contacter gratuitement par téléphone, tchat ou mail.

Accédez à des informations complémentaires grâce à la boîte à outils.

"MON ORIENTATION EN LIGNE", QU'EST-CE QUE C'EST ?

- 47 professionnels de l'orientation pour vous répondre
- Un service gratuit et accessible 24h/24 et 7 jours/7
- Des réponses personnalisées en fonction de votre âge, classe ou projet
- Un service public accessible aux personnes sourdes et malentendantes
- Toute l'info sur l'orientation, les formations et les métiers
- Un service pour vous aider à faire vos choix

AVANT DE NOUS CONTACTER

Pour préparer au mieux votre échange avec un conseiller ou une conseillère [Mon orientation en ligne](#) par tchat, mail ou téléphone :


- recensez toutes les informations nécessaires : âge, classe, niveau de formation, lieu de résidence ;
- soyez précis dans la formulation de votre question pour obtenir des réponses personnalisées.

Horaires d'ouverture du service

- 24h/24 et 7 jours/7, posez vos questions par mail.

Pour l'académie de la **Guyane** du lundi au vendredi de 09h00 à 16h00

3) La nouvelle offre de ressources et de service Avenir(s)



L'Onisep vous propose une nouvelle offre de ressources et de services en attendant l'ouverture de la plateforme Avenir(s) !



RÉFÉRENTIELS
AVENIR(S)
onisep

Encourager vos élèves à découvrir et à prendre conscience des compétences à s'orienter

Direction territoriale – Guyane – 2023-2024

Direction territoriale – Guyane – 2023-2024



Avenir(s), c'est quoi ?



Avenir(s) est un programme complet, coordonné par l'Onisep, dont le but est d'améliorer l'accompagnement à l'orientation des jeunes, de leur permettre de développer leurs compétences et de construire leur projet d'avenir.

Le programme vise aussi à accompagner les équipes éducatives et à faciliter le travail en proposant des ressources respectueuses de la liberté pédagogique et des outils adaptés pour un meilleur suivi de l'orientation des élèves.



Avenir(s) : une offre de ressources et de services... ..en attendant la plateforme AVENIRS)

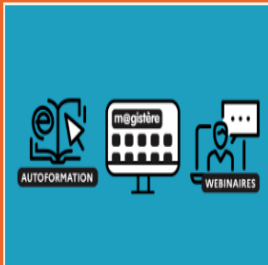
Des évolutions possibles tout au long de l'année avec de nouvelles briques

www.avenirs.onisep.fr

Des modules en accès simple sans identifiants via Takari ou onisep.fr (rubrique Avenir(s))



Pour les équipes éducatives



Se former grâce à des ressources numériques



Participer à des rencontres avec des experts de l'orientation



Un accès à toute l'offre de formation initiale (Atlas)



Pour les élèves



Orientation et carrière des collégiens



Préparer Parcoursup et choisir son orientation



Découvrir la voie pro au collège

Cette rubrique permet l'accès à/au(x) :

- Guide du PP
- 700 ressources pédagogiques au jeu sérieux « A la découverte des métiers » et autres ressources plus de 1000 vidéos sur les métiers
- Une offre de formation en directs
- Un accès à toute l'offre de formation initiale (Atlas)

Bienvenue sur RESO d'Avenir(s)



6) Une compilation de séances d'accompagnement pédagogique



**Connaissance de soi
et construction de son projet**

Séance Première générale

Première technologique

Seconde générale et technologique

Pourquoi ce métier ?



**Ressources
transversales**

Séance Seconde professionnelle

Seconde générale et technologique

3ème +1

**Un groupe, un rôle, une
place**



**Connaissance de soi
et construction de son projet**

Séance Première professionnelle

Première générale

Première technologique +4

Échec ou opportunités


A L'ÉCOLE LES PRÉSENTATIONS ORALES

... Et d'autres thématiques



- **Choisir son métier, du rêve à la réalité (4^{ème})**
- Découvrir les formations après la 3e
- Découvrir des métiers méconnus (5^e)
- **Et si une fille veut devenir...? Et si un garçon veut devenir...? (5^e)**
- **Bien vous connaître** pour définir votre projet d'orientation au collège (4e)
- **Mieux vous connaître en relevant vos centres d'intérêt et vos compétences**
- **Découvrir ce qui participe au choix d'une orientation**
- **Bien vous connaître** pour découvrir votre projet d'orientation au collège (3e)
- Je fais le bilan de mon projet d'orientation
- **Mettre en lien vos compétences et vos centres d'intérêt** avec celles associées à un métier
- Découvrir les voies de formation post-bac
- Découvrir des secteurs d'activités et les métiers qui les composent
- **Se connaître** pour bien choisir ses enseignements de spécialité pour la terminale
- Découvrez MOEL / Mon orientation en ligne





6 - Des ressources élèves pour travailler en autonomie

Mon orientation ? Je gère ! - Collège

Publication : 23 juin 2023

Mon orientation ?
Je gère ! 

La collection "Mon orientation ? Je gère !" est à destination des jeunes en autonomie ou accompagnés de leur famille. Elle aborde des sujets incontournables comme le stage, les vœux post-3e, les journées portes ouvertes...

Objectif : permettre aux jeunes de construire leur projet d'orientation.

Objectif : Une utilisation en autonomie par les élèves et leurs familles

- des **ressources adaptées** aux élèves
- une **écriture attractive** (des astuces, outils proposés en plus, QR Codes et hyperliens)
- un renvoi vers les familles, les psychologues de l'Éducation nationale et les enseignants..
- Des ressources qui **encouragent l'élève à construire son parcours par la suggestion d'autres séances.**

- **Mieux se connaître**
- **Découvrir le monde professionnel, les secteurs et les métiers**
- **S'informer sur les parcours et les formations**



Découvrez les métiers à la carte !



Quels avantages et inconvénients a ce métier selon vous ?



Et plein d'autres ressources pour travailler en autonomie au lycée GT et au lycée pro,,.

7) Des formations pour accompagner les enseignants et les familles

Offre de formation

Publication : 4 septembre 2023

L'Onisep propose des formations à l'utilisation d'outils et de ressources dans le cadre d'activités menées sur l'orientation et à la compréhension du processus d'orientation. L'offre de formation s'étend pour l'année 2023-2024 avec des webinaires et des parcours d'autoformation en ligne à destination des équipes éducatives des collèges et lycées.



Les parcours M@gistère

Les parcours sont en auto-inscription et il vous suffira de vous connecter sur M@gistère pour y accéder.

Accompagner les temps forts de l'orientation dans le secondaire +

Folios et ses fonctionnalités 2023-2024 +

Accompagner vos élèves dans la découverte des métiers au cycle 4 +

Les parcours e-Inspé

Savoir parler des métiers à l'école primaire +
CYCLES 1, 2, 3

Contribuer à la diversification des choix d'orientation des filles et des garçons +
CYCLE 4, LYCÉE

Les webinaires

Accompagner vos élèves à l'orientation avec les outils pédagogiques de l'Onisep +

Préparer le Printemps de l'orientation +

Accompagner vos élèves dans la découverte des métiers (de la 5e à la 3e) +

Réussir sa séance sur la mixité des parcours d'orientation +

Des webinaires à destination

des parents des équipes éducatives

PARENTS,
Mettez-vous à l'aise,
l'ONISEP vous donne rendez-vous
chez vous!

INFONISEP 973

"Au collège ou au lycée,
comment accompagner vos enfants
dans leur choix d'orientation? "



WEBINAIRE

sur les outils et ressources
de l'ONISEP

Mard 17 octobre 2023
17h30-18h30
Vendredi 20 octobre 2023
17h30-18h30

Nous vous attendons nombreux!



inscriptions ici

droguyane@onisep.fr





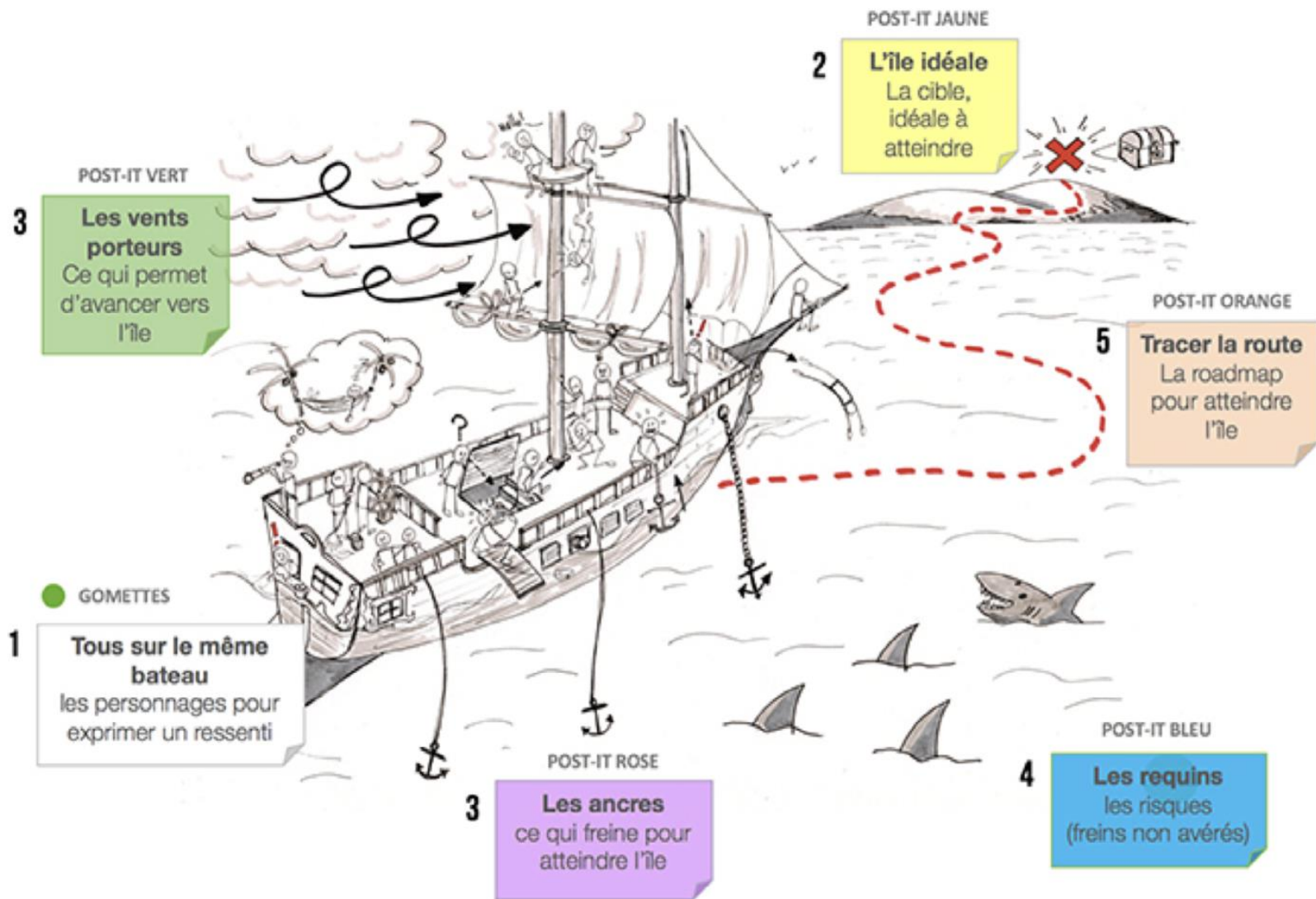
**Suivez-nous
sur
Facebook!**



pour avoir les dernières infos
régionales et nationales sur
l'accompagnement à
l'orientation

- ✓ des webinaires
- ✓ des conseils
- ✓ les dernières parutions
- ✓ des ressources pour les équipes éducatives, les élèves, les parents...
- ✓ des outils

droguyane@onisep.fr *05.94.25.58.45*





1 Allez sur
[wooclap.com](https://www.wooclap.com)

2 Entrez le code
d'événement dans le
bandeau supérieur

Code d'événement
UKKTRE

WOCLAP

Pour nous
contacter :

La délégation régionale :
0594 255 845
droguyane@onisep.fr

**MERCI DE
VOTRE ATTENTION**



AVENIRS