

# Comment accompagner vos élèves dans leur choix d'orientation avec les ressources ONISEP?



# Intervenantes

## Corinne William

Directrice Territoriale de la délégation

## Salomé Croizier

Responsable des données et d'accompagnement pédagogique



- 1. Qu'est-ce que l'ONISEP ?**
- 2. Des ressources plurielles (*équipes éducatives, élèves, familles*)**  
Les publications de l'office  
Le portail Takari
- 3. Le programme Avenir(s) et la plateforme Avenir(s)**

## Office National d'Information Sur les Enseignements et les Professions

### Donner des repères

Répondre aux questions  
via un service en ligne

Offrir un accès à toutes  
les publications ONISEP

Guider dans la  
démarche d'orientation

Fournir des outils  
et des ressources

Donner des informations sur  
les enseignements et les professions



Collection **Parcours** : focus sur des univers professionnels avec des entrées par secteurs d'activités pour par centres d'intérêt

Collection **Dossier** : informations sur les filières de formation post-bac

Collections **Zoom métiers** et **Pourquoi pas moi** : métiers phares d'un secteur professionnel



<https://orientation-guyane.onisep.fr/>



Collectivité Territoriale de Guyane

Accès gratuit et illimité aux publications, ressources pédagogiques et services de l'ONISEP

Des conseillers à votre écoute	Mes guides régionaux d'orientation	Les publications de l'onisep
Ressources pédagogiques	Mes choix au lycée général et technologique	Découvrir les métiers
Mes choix pour la voie professionnelle	Ressources pour les parents	Quiz
Ressources pour les jeunes en situation de handicap	Témoignages de professionnels	L'offre de formations

**1 identifiant et 1 mot de passe par établissement**  
*Jusqu'à 50 connexions simultanées*

Toutes les publications de l'Onisep au format numérique **consultables** et **téléchargeables**.

The screenshot shows a grid of navigation buttons. The button 'Accéder au kiosque ONISEP' is circled in red and has a blue arrow pointing to it. A yellow banner on the right says 'LE KIOSQUE EN LIGNE'. A white pop-up window is centered over the grid, containing the text: '→ Les publications ONISEP par thématiques ou domaines pro', 'Toutes les publications de l'Onisep sur les métiers, les formations, les secteurs d'activité ou les centres d'intérêt. Vous pouvez les télécharger gratuitement !', and a button 'Je découvre les magazines de l'Onisep' with an external link icon. A blue arrow points to this button. The pop-up also has a 'Fermer x' button in the top right corner.

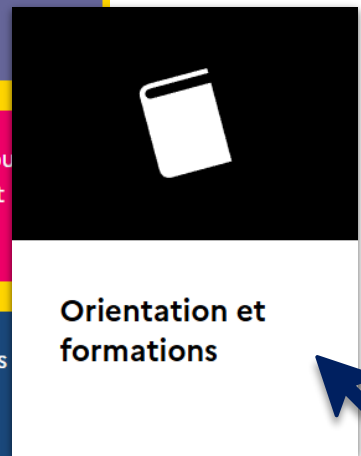
Consultez le **DICO**  
des métiers.



Les guides Post 3e et Postbac de la Région Bourgogne-Franche-Comté	Mes guides régionaux d'orientation	Accéder au kiosque ONISEP
Ressources pédagogiques	Les choix possibles au lycée général et technologique	Découvrir les métiers
Mes choix pour la voie professionnelle	Ressources pour les parents	TESTS et QUIZ et pour réfléchir à son projet d'orientation
Ressources pour les jeunes en situation de handicap	Témoignages de professionnels	L'offre de formations

**onisep**

**LE KIOSQUE EN LIGNE**







Près de **800 métiers**  
présentés par centres d'intérêt

«J'aime la nature», «j'aime m'occuper d'enfants», «j'aime le sport», «j'aime le numérique»... sont autant de clés d'entrée pour accompagner les élèves dans leur réflexion.

↓ Téléchargeable en passant par le portail Takari



Le cahier d'activités du DICO des métiers,  
téléchargeable [ici](#).



20 activités sous forme de jeux et défis

Identifie tes goûts grâce au <i>DICO</i> .....	2	À la découverte de métiers aux noms peu connus .....	12
Les métiers liés à tes centres d'intérêt.....	3	Les métiers de demain .....	13
Zoom sur les métiers de ta famille .....	4	Du <i>DICO</i> à la réalité.....	14
Imagine-toi dans 10 ans .....	5	Un métier, des spécialités .....	15
Des métiers pour la vie ? .....	6	Les métiers du développement durable.....	16
Construis ton blason .....	7	Le jeu de l'oie des métiers .....	17
Connais-tu vraiment ces métiers ?.....	8	Les métiers insolites .....	18
Imagine un monde sans... ..	9	À la croisée des secteurs .....	19
Un même environnement, plusieurs métiers .....	10	Explore les métiers .....	20
Un même métier, plusieurs environnements .....	11	L'acrostiche des métiers .....	21
		Solutions des activités .....	22
		Annexe .....	23

## Le service **Mon orientation en ligne**



**MON ORIENTATION EN LIGNE**

**Un échange personnalisé avec nos spécialistes de l'orientation**

**Nous contacter**

[Mail](#) [Téléphone](#) [Tchat](#)

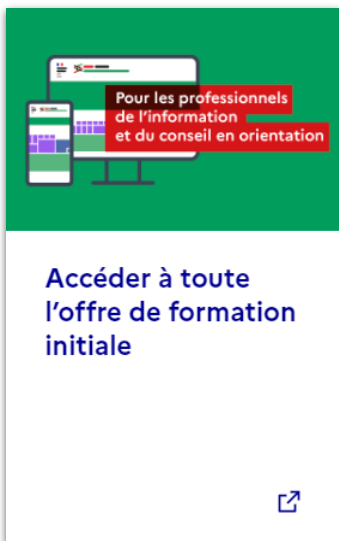
# 01 7777 12 25

Les mardis, mercredis et jeudis : de 10h à 20h (heure de Paris)

Les lundis et vendredis : de 10h à 18h (heure de Paris)


Accessible depuis les DROM-COM et l'étranger

# Atlas : un outil Onisep pour les professionnels en orientation scolaire



Pour les professionnels de l'information et du conseil en orientation

Accéder à toute l'offre de formation initiale



Panorama des formations

Rechercher par domaine

Parcourir la carte

Recherche libre

Ex : aéronautique



## Rechercher par domaine

 agriculture, animaux	+	 armée, sécurité	+
 arts, culture, artisanat	+	 banque, assurances, immobilier	+
 commerce, marketing, vente	+	 construction, architecture, travaux publics	+
 économie, droit, politique	+	 électricité, électronique, robotique	+
 environnement, énergies, propreté	+	 gestion des entreprises, comptabilité	+
 histoire-géographie, psychologie, sociologie	+	 hôtellerie-restauration, tourisme	+
 information-communication, audiovisuel	+	 informatique, Internet	+
 lettres, langues, enseignement	+	 logistique, transport	+
 matières premières, fabrication, industries	+	 mécanique	+
 santé, social, sport	+	 sciences	+



**Gratuite et ouverte à tous  
les élèves et les  
accompagnants**

**Riche en ressources, en  
services et en  
accompagnement humain**

**Simple d'usage et  
ergonomique**

# Bienvenue eleveltest30 !

**INTERFACE ÉLÈVE**

Mon agenda de l'orientation 12 février 2025

[Afficher mon agenda de l'orientation complet →](#)

Mes objectifs  
de l'année

Explorer mes goûts, mes motivations, mes points forts... ▾

Découvrir des métiers très différents et apprendre à les observer ▾

# Mon agenda de l'orientation

**INTERFACE ÉLÈVE**

## Janvier 2025

Du 15 au 17 janvier 2025  
Début des inscriptions sur Parcoursup



Le 28 janvier 2025  
Activité Médiation

Première étape : élaborer le projet lié à votre spécialité professionnelle (1re bac pro)

## Février 2025



Le 17 février 2025  
Activité En autonomie

Découvrir des secteurs professionnels et métiers qui correspondent à vos goûts

## Mars 2025

Le 13 mars 2025  
Fin des inscriptions Parcoursup - dernier jour pour la saisie des vœux

## Avril 2025

Le 02 avril 2025  
Dernier jour pour compléter le dossier Parcoursup

Les événements qui pourraient m'intéresser



Événement national

Salon de l'agriculture

Du 22 février au 02 mars 2025

Ajouter à mon agenda

## Agenda de l'orientation

Une planification de l'accompagnement à l'orientation avec l'ajout par l'équipe éducative d'activités adaptées

Les dates clés et des suggestions d'événements

**INTERFACE ENSEIGNANT**

**Bienvenue !**  
proftest8 profest8....

### Tableau de bord

Établissements Classes / groupes  
CLG3 A33CLG3\_3ème [Voir la page de la classe](#)

#### Objectifs des élèves

**Faire le point sur mes goûts et mes points forts**

Nombre d'élèves ayant atteint l'objectif	0/30
En cours	0/30
Non atteint	0/30
Sans auto-évaluation	30/30

**Identifier les différentes voies et modalités de formation après la 3e**

Nombre d'élèves ayant atteint l'objectif	0/30
En cours	0/30
Non atteint	0/30
Sans auto-évaluation	30/30

**Faire un stage de découverte intéressant**

Nombre d'élèves ayant atteint l'objectif	0/30
En cours	0/30
Non atteint	0/30
Sans auto-évaluation	30/30

## Tableau de bord

**Suivre ses classes, ses élèves, sur le volet orientation**



## Activités pédagogiques

Toutes les activités

Filtrer (0)

Réinitialiser

Recherche rapide

Mot-clé



Types d'activités

Durées indicatives

Disciplines

Compétences

Objectifs

Niveaux

Conditions particulières

Créateurs



Activité Médiation

Promouvoir du sport au

35 min



Activité Médiation

Chargé/chargée d'études naturalistes : découvrir le métier



Activité Médiation

Ingénieur/ingénieure de la police technique et scientifique :

### → Assigner l'activité Identifier ses centres d'intérêt et ses motivations

A une classe ou un groupe

A un ou des élèves

Etablissements

CLG3

Classe/Groupe

A33CLG3\_3ème

Pour le ...

12/02/2025

Commentaire

L'activité sera automatiquement ajoutée à l'agenda des élèves de la classe ou du groupe sélectionné.

1800 activités à mener  
à réaliser  
par l'élève,  
adaptables à un ou  
plusieurs élèves

### Identifier ses centres d'intérêt et ses motivations

45 min

Date de dernière mise en ligne le 09/10/2024

Voir les contenus destinés aux élèves

Assigner

# Bienvenue eleveltest30 !

**INTERFACE ÉLÈVE**

Mon agenda de l'orientation 12 février 2025

[Afficher mon agenda de l'orientation complet](#) →

Mes objectifs  
de l'année

Explorer mes goûts, mes motivations, mes points forts...

Découvrir des métiers très différents et apprendre à les observer

Explorer mes goûts, mes motivations, mes points forts... ^

Cet objectif est proposé par Onisep

Repérer mes intérêts →

Identifier mes points forts →


Découvrir des métiers très différents et apprendre à les observer v

## Objectifs de l'année

Des sous-objectifs et des activités à réaliser en autonomie


Une auto-évaluation par l'élève visible par l'équipe éducative

Repérer mes intérêts ←



Activité En autonomie

Identifier vos traits de personnalité avec le quiz « Quels métiers pour moi ? »



Activité En autonomie

Identifiez ce que vous aimez faire en réalisant un arbre d'intérêts

Avez-vous atteint l'objectif ?

☹️ Pas vraiment ...

😊 J'y travaille

👍 Oui !

## Accès à des outils et des contenus éditoriaux adaptés au niveau de l'élève

### Mes outils



Je découvre des métiers



Préparer l'accès au monde professionnel



L'aventure du vivant

**INTERFACE ÉLÈVE**

### Mes centres d'intérêt

Les centres d'intérêt nous permettent de vous proposer des contenus qui pourraient vous intéresser.

[Accéder à la page "Ce qui m'intéresse" →](#)

**EXEMPLE  
5E**

### Découvrir des métiers et des secteurs d'activité



Bergère



Conseiller principal d'éducation



Courtier en prêt immobilier

## Bienvenue dans votre portfolio !

Bienvenue dans votre portfolio ! Vous trouverez ici les documents que vous avez déposés et vos traces d'apprentissage et d'activité sur la plateforme Avenir(s). Votre portfolio est visible par certains membres de l'équipe pédagogique : vous pouvez choisir d'en ajouter.



elevetest30 elevetest30.3e.clg3.

a33

[Modifier](#)

**INTERFACE ÉLÈVE**

[Accéder à la page "Ce qui m'intéresse" →](#)

## A propos de moi

### 5 centre(s) d'intérêt

Les expériences Le sens du contact Les enquêtes et les analyses

Soigner Être utile aux autres

### 2 loisir(s) et engagement(s) personnel(s)

Babysitting Danse

### Mes préférences géographiques

#### Régions

Ile-de-France Guyane

#### Départements

#### Villes

#### Pays

Un espace personnel à chaque élève,  
pour conserver les traces  
d'apprentissage et l'évolution de son  
parcours

Un outil au service de la réflexivité et du  
dialogue entre l'élève et ses  
accompagnateurs

## Mes projets (d'études et professionnels)

### 3 domaine(s)

médical enseignement activités culturelles

### 0 formation(s)

### 0 métier(s)

### 0 établissement(s)

Des données que l'élève pourra exporter  
dans son portfolio de l'enseignement  
supérieur ou celui du passeport des  
compétences

## Mes projets d'orientation

### Je découvre des métiers

1 Métier découvert  
Édité le : 09/12/2024

1. Se rendre sur [onisep.fr](https://onisep.fr)
2. Cliquer sur le bouton jaune Avenir(s)
3. Descendre sur la page, cliquer sur **Se connecter**
4. Cliquer sur **Se connecter en tant que personnel éducatif** puis « **de l'Éducation Nationale (compte académique guichet Agent)** »
5. Choisir son fournisseur d'identité puis s'authentifier

Avenir(s)

Équipes éducatives

Élèves

## Accéder à la plateforme Avenir(s)

Connectez-vous pour profiter des fonctionnalités pour suivre et accompagner vos élèves dans leurs choix d'orientation tout au long de l'année.

[Se connecter](#)

[Découvrir la plateforme et ses ressources](#)

Se connecter en tant que personnel  
éducatif

de l'Éducation Nationale  
(compte académique  
guichet Agent)

### Choix du fournisseur d'identité

Choisissez votre fournisseur d'identité

Academie Guyane

[Continuer](#)

### Authentification

Identifiant

[Identifiant perdu ?](#)

Mot de passe

Afficher

[Mot de passe perdu ?](#)

[Se connecter](#)

1. Se rendre sur [onisep.fr](https://onisep.fr)
2. Cliquer sur le bouton jaune Avenir(s)
3. Descendre sur la page, cliquer sur **Élève** puis sur **Se connecter**
4. Cliquer sur **Se connecter en tant qu'élève** puis « **de l'Éducation ou d'un établissement privé sous contrat (ÉduConnect)** »
5. Sélectionner le profil **Élève** puis se connecter


Avenir(s)

Équipes éducatives

Élèves

## Accéder à la plateforme Avenir(s)

Connectez-vous pour profiter d'un accompagnement personnalisé en fonction de votre classe.

Se connecter 

Découvrir les outils de la plateforme

Se connecter en tant qu'élève

de l'Éducation Nationale ou  
d'un établissement privé  
sous contrat (ÉduConnect)



Élève

Je me connecte avec mon compte ÉduConnect

Identifiant

Identifiant oublié? →

Identifiant au format p.nomXX

Mot de passe

Mot de passe oublié? →



Se connecter

## Une page régionale sur oniseP.fr

<https://www.oniseP.fr/pres-de-chez-vous/guyane>



## Une page LinkedIn

<https://www.linkedin.com/company/oniseP-guyane>



## Une page Facebook

<https://www.facebook.com/oniseP.guyane>





# Merci

**pour votre attention**



La direction territoriale :

0594 25 58 45

[droguyane@onisep.fr](mailto:droguyane@onisep.fr)